



# DIGITAL ID

## ระบบรองรับการพิสูจน์และ ยืนยันตัวตนทางดิจิทัล ผ่านแอปพลิเคชัน **ThaiID**

กรมการปกครอง กระทรวงมหาดไทย ได้พัฒนาระบบการพิสูจน์และยืนยันตัวตนทางดิจิทัล DOPA-Digital ID เพื่ออำนวยความสะดวกและตอบสนองความต้องการของประชาชนในการติดต่อราชการ สามารถยืนยันตัวตนทำธุรกรรมอิเล็กทรอนิกส์ ได้อย่างสะดวก รวดเร็วและปลอดภัย

**จากโครงการนำร่อง**เมื่อเดือน ตุลาคม 2563 ให้ประชาชนที่สนใจมาลงทะเบียนใช้งาน สำนักทะเบียนเท่านั้น และสามารถรองรับได้เพียง 100,000 ราย ต่อมาได้มีการพัฒนาระบบอย่างต่อเนื่องจนปัจจุบันนับตั้งแต่เดือน มกราคม 2566 ระบบสามารถรองรับการใช้งานของประชาชนทั้งประเทศ 60 ล้านคน เพื่อเป็นดิจิทัลไอดีของคนไทยอย่างแท้จริง

**ผู้ประสงค์ลงทะเบียนใช้งานระบบพิสูจน์และยืนยันตัวตนทางดิจิทัล** สามารถดาวน์โหลดแอปพลิเคชันได้ทั้งในระบบไอโอเอส (IOS) และแอนดรอยด์ (Android) โดยดำเนินการได้ 2 ช่องทาง ดังนี้

# 1

**ลงทะเบียนด้วยตนเอง** โดยการถ่ายภาพบัตรประจำตัวประชาชนและภาพใบหน้า ผ่านแอปพลิเคชัน **ThaiID** ในโทรศัพท์มือถือของตนเอง

# 2

**ลงทะเบียนผ่านเจ้าหน้าที่** โดยนำโทรศัพท์มือถือและบัตรประจำตัวประชาชน มายังสำนักทะเบียนที่ให้บริการออกบัตรประจำตัวประชาชนทั่วประเทศ

**การพิสูจน์และยืนยันตัวตนทางดิจิทัลนั้น** เป็นโครงสร้างพื้นฐานสำคัญที่จะเชื่อมต่อการยืนยันตัวตนจากทุกภาคส่วนเข้ามาไว้ด้วยกัน แทนระบบเดิม เป็นการสร้างมิติใหม่ของการทำธุรกรรมภาครัฐ และภาคเอกชนที่มีความสะดวก รวดเร็ว ผ่านช่องทางดิจิทัล และมีความปลอดภัยมากขึ้น ทั้งยังลดความเสี่ยงในการใช้เอกสารปลอมในกระบวนการยืนยันตัวตนของระบบเดิมได้อีกด้วย



Call Center

**1548**

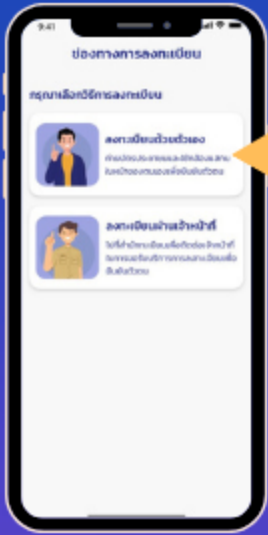
สำนักบริหารการทะเบียน กรมการปกครอง

The Bureau of Registration Administration




# พิสูจน์และยืนยันตัวตน ผ่านแอปพลิเคชัน **ThaiID**

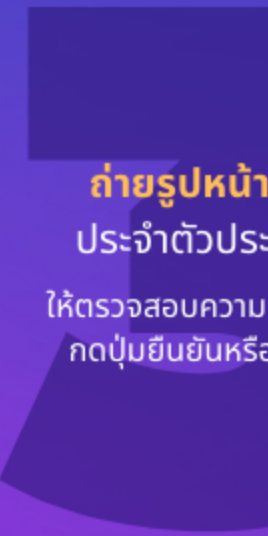
## 8 ขั้นตอนง่ายๆ ด้วยตนเอง



เลือกหัวข้อลงทะเบียนด้วยตนเอง



ยอมรับข้อตกลงและเงื่อนไขการใช้บริการเพื่อทำการลงทะเบียน



ถ่ายรูปหน้าบัตรประจำตัวประชาชนให้ตรวจสอบความชัดเจนและกดปุ่มยืนยันหรือถ่ายใหม่



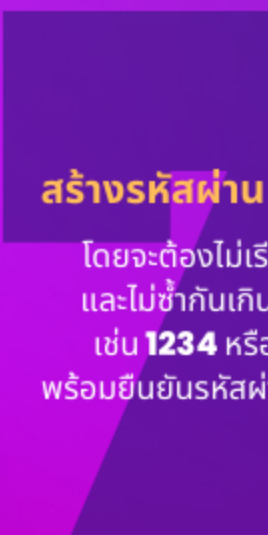
ถ่ายรูปหลังบัตรประจำตัวประชาชนให้ตรวจสอบความชัดเจนและกดปุ่มยืนยันหรือถ่ายใหม่



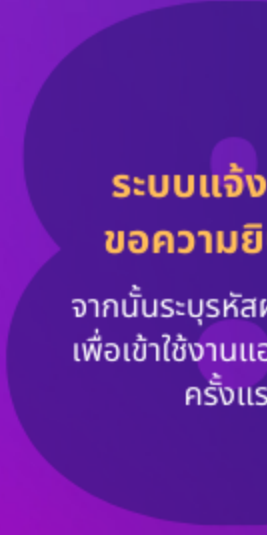
ตรวจสอบข้อมูลบัตรประจำตัวประชาชน หากถูกต้องให้กดยืนยัน



ถ่ายรูปภาพใบหน้าตนเองให้ตรวจสอบความชัดเจนและกดปุ่มยืนยันหรือถ่ายใหม่

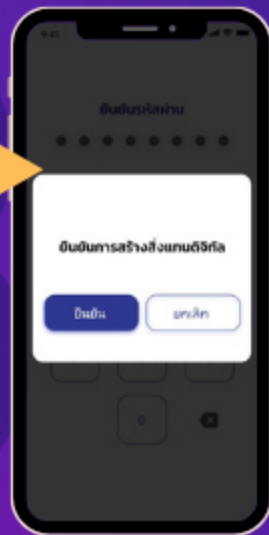


สร้างรหัสผ่าน 8 หลัก โดยจะต้องไม่เรียงกันและไม่ซ้ำกันเกิน 4 ตัว เช่น 1234 หรือ 1111 พร้อมยืนยันรหัสผ่านอีกครั้ง



ระบบแจ้งเตือนขอความยินยอม

จากนั้นระบุรหัสผ่านอีกครั้งเพื่อเข้าใช้งานแอปพลิเคชันครั้งแรก



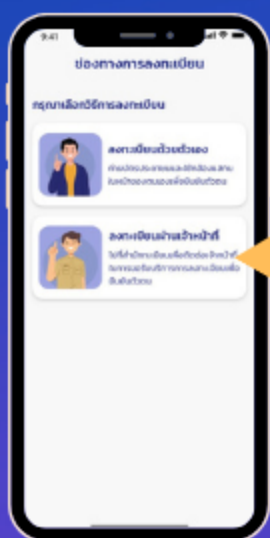
ดาวน์โหลดแอปพลิเคชัน **ThaiID** ได้แล้ววันนี้ ที่





# พิสูจน์และยืนยันตัวตน ผ่านแอปพลิเคชัน **ThaiID**

## ลงทะเบียนผ่านเจ้าหน้าที่




เลือกหัวข้อ  
ลงทะเบียน  
ผ่านเจ้าหน้าที่



นำบัตรประจำ  
ตัวประชาชนใบ  
ล่าสุดมอบให้แก่  
เจ้าหน้าที่


ยอมรับข้อตกลงและ  
เงื่อนไขการใช้บริการ  
เพื่อทำการลงทะเบียน



ระบุเลขประจำตัว  
ประชาชน 13 หลัก  
ให้ถูกต้อง



แสกนลายพิมพ์นิ้วชี้  
กับเจ้าหน้าที่



แสกน QR code บน  
หน้าจอของเจ้าหน้าที่  
ด้วยแอปพลิเคชัน  
**ThaiID**

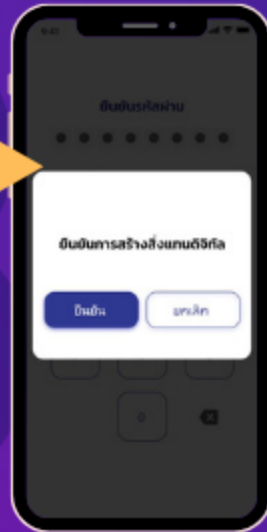
สร้างรหัสผ่าน 8 หลัก

โดยจะต้องไม่เรียงกัน  
และไม่ซ้ำกันเกิน 4 ตัว  
เช่น 1234 หรือ 1111  
พร้อมยืนยันรหัสผ่านอีกครั้ง



ระบบแจ้งเตือน  
ขอความยินยอม

จากนั้นระบุรหัสผ่านอีกครั้ง  
เพื่อเข้าใช้งานแอปพลิเคชัน  
ครั้งแรก



ดาวน์โหลดแอปพลิเคชัน **ThaiID** ได้แล้ววันนี้ ที่

